

Handleiding installatie Kerkgeld app

De Kerkgeld app is een aanvulling op de bestaande mogelijkheden voor het regelen van uw financiële kerkzaken.

In de Kerkgeld app kunt u op een gemakkelijke manier bijvoorbeeld giften doen óf collectebonnen bestellen. Ook leest u in de app nieuwsberichten van de gemeente.

De app kan worden gedownload via Google Play (Android) of de App Store (Apple). Na installatie koppelt u uw gemeente aan de app en is deze klaar voor gebruik.

Uw smartphone of tablet moet qua besturingssoftware redelijk up-to-date zijn. De app werkt vanaf twee oudere versies van Android of iOS terug.

- Selecteer de Play Store of App store
U kunt ook met een QR-scanner-app gebruik maken van onderstaande QR-code:




Android



Apple

- Zoek op *Kerkgeld*, U krijgt dan het volgende scherm te zien:

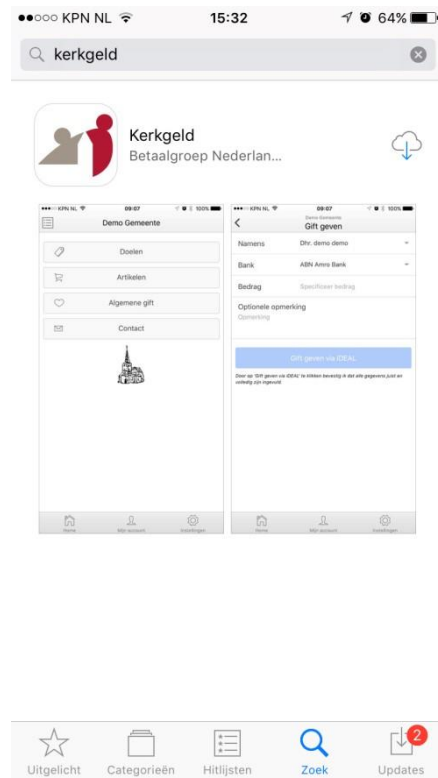


- Selecteer de **Kerkgeld** app. U komt in het volgende scherm:

Android:



Apple:



- Kies voor installeren. De app wordt nu geïnstalleerd. Na installatie kunt u de app openen.

Android:



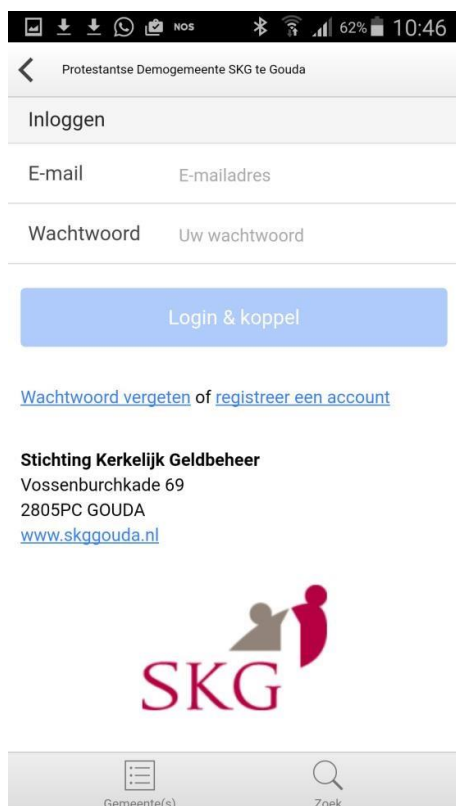
Apple:



- U komt in het volgende scherm
- Zoek de Pax Christikerk door bovenin bij het vergrootglas de naam “PKN DenHaagOost” in te toetsen.



- Registreer eerst een eigen account.



Het koppelen van de gemeente is een eenmalige handeling. Daarna zal de gemeente direct zichtbaar worden als u de app op uw smartphone of tablet opstart.

De Kerkgeld app is nu klaar voor gebruik.